

MOLPIR

Každý má sny...

Telepítési útmutató

Cikkszám: **091096**

bycool!
green line

DINAMIC 1.1

24 V



dirna  **Bergstrom**
Air conditioning for vehicles *Climate Control Systems*



Dátum: 17/03/2014

Oldal: 1/21

Molpir s.r.o. sídlo: SNP 129, 919 04 Smolenice; prevádzka: Hrachová 30, 821 05 Bratislava, Slovenská republika, Tel.: 00421 2 4319 1219, Fax: 00421 2 4319 1220, e-mail: obchod@molpir.com, www.molpir.com, www.shop.molpir.com

IČO: 31431372, IČpD: SK 2020391560, Tatra banka Bratislava, č. ú.: 2628020575/1100, register: OS Trnava, odd: Sro, vlož.: 1045/T

MOLPIR GROUP CZ a.s., Technologická 838/14, 779 00 Olomouc, Holic, Česká republika, Tel.: 00420 585 315 017, Fax: 00420 585 315 021, e-mail: molpir_o@molpir.cz, www.molpir.cz

MOLPIR GROUP CZ a.s., Business centrum Klamovka, Plzeňská 155/113, 150 00 Praha 5 – Košíře, Tel.: 00420 724 606 000, e-mail: jsvoboda@molpir.cz, www.molpir.cz

IČO: 25828843, DIČ: CZ25828843, ČSOB Olomouc, č. ú.: 377913723/0300, Registrace: KOS, OR Ostrava, oddíl B, vložka č. 2094

ISO 9001

NM_091096_002_17032014_HU

TELEPÍTÉSI AJÁNLATOK

- ❖ Telepítés előtt kérjük olvassa el az útmutatót, és ennek alapján végezze el a szerelést.
- ❖ Minden feledathoz használja a megfelelő eszközt.

ELEKTROMOS RÉSZ

- ❖ Húzza ki a kulcsot az indítóból
- ❖ Telepítés előtt kösse ki az akkut
- ❖ Bizonyosodjon meg az elektromos alkatrészek biztonságos bekötéséről, ellenőrizze a megfelelő telepítésüket.

Eszközök
Francia kulcs 10
Csillag csavarhúzóTOP 10
Kulcs 10
Kulcs 11
Kulcs 14
Kulcs 17
Kulcs 19
Allen kulcs 6
Behelyező kulcs 10
Fúrófej Ø4
Fúrófej Ø6
Fúró
Körkivágó Ø19
Körkivágó Ø22
Körkivágó Ø48
Olló
Nittező M6

Dátum: 17/03/2014

Oldal: 2/21

Molpir s.r.o. sídlo: SNP 129, 919 04 Smolenice; prevádzka: Hrachová 30, 821 05 Bratislava, Slovenská republika, Tel.: 00421 2 4319 1219, Fax: 00421 2 4319 1220, e-mail: obchod@molpir.com, www.molpir.com, www.shop.molpir.com

IČO: 31431372, IČpD: SK 2020391560, Tatra banka Bratislava, č. ú.: 2628020575/1100, register: OS Trnava, odd: Sro, vlož.: 1045/T

MOLPIR GROUP CZ a.s., Technologická 838/14, 779 00 Olomouc, Holic, Česká republika, Tel.: 00420 585 315 017, Fax: 00420 585 315 021, e-mail: molpir_o@molpir.cz, www.molpir.cz

MOLPIR GROUP CZ a.s., Business centrum Klamovka, Plzeňská 155/113, 150 00 Praha 5 – Košíře, Tel.: 00420 724 606 000, e-mail: jsvoboda@molpir.cz, www.molpir.cz

IČO: 25828843, DIČ: CZ25828843, ČSOB Olomouc, č. ú.: 377913723/0300, Registrace: KOS, OR Ostrava, oddíl B, vložka č. 2094



A BERENDEZÉSHEZ TARTOZÓ DOKUMENTUMOK:

- ❖ Telepítési útmutató: 220.AA1.1001
- ❖ Felhasználói kézikönyv: 220.AA1.1002
- ❖ Hibajelentések: 220.AA1.1003
- ❖ Garancialevél: 220.AA1.0010

Helyzeti adatok:

JOB: utas felőli oldal

BAL: vezető felőli oldal

Forgató nyomaték (N/m)			
Szegély	Acél minőség		Kulcs nyílás
	8,8	10,9	
M6/100	10	13	10

Csőrendszer telepítés		
Forgató nyomaték (N/m)		
Cső átmérő	Forgató nyomaték beállítás	Eszköz
1/4"	13-15	kulcs 14mm
3/8"	15-17	kulcs 19mm

FIGYELMEZTETÉSEK !

- ❖ A telepítést végző személynek megfelelő tapasztalattal kell rendelkeznie a klímatelepítés terén.
- ❖ **dirna, s.a.** nem felel a hibákért és a károkért, melyek a nem megfelelő telepítés vagy a nem megfelelő kezelés során keletkeznek, vagy az esetleges javítás és átalakítás során, melyhez nem adtunk írásos felhatalmazást.
- ❖ **Az R-134a-s hűtőgáz mennyisége a keringési rendszerben: 300g**
- ❖ Kérem ismerkedjen meg a reklamációs lépésekkel, melyeket a hibajelző jelentések diagnózisában talál.
- ❖ Kérem ismerkedjen meg a **Felhasználói kézikönyvvel** a távirányító és az irányítópanel használatához
- ❖ A telepítés befejeztével a felhasználónak a következő dokumentumokat kell átadni:

Felhasználói kézikönyv**Garancialevél****Hibajelzések**

Dátum: 17/03/2014

Oldal: 3/21

Molpir s.r.o. sídlo: SNP 129, 919 04 Smolenice; prevádzka: Hrachová 30, 821 05 Bratislava, Slovenská republika, Tel.: 00421 2 4319 1219, Fax: 00421 2 4319 1220, e-mail: obchod@molpir.com, www.molpir.com, www.shop.molpir.com

IČO: 31431372, IČPD: SK 2020391560, Tatra banka Bratislava, č. ú.: 2628020575/1100, register: OS Trnava, odd: Sro, vlož.: 1045/T

MOLPIR GROUP CZ a.s., Technologická 838/14, 779 00 Olomouc, Holiče, Česká republika, Tel.: 00420 585 315 017, Fax: 00420 585 315 021, e-mail: molpir_o@molpir.cz, www.molpir.cz

MOLPIR GROUP CZ a.s., Business centrum Klamovka, Plzeňská 155/113, 150 00 Praha 5 – Košíře, Tel.: 00420 724 606 000, e-mail: jsvoboda@molpir.cz, www.molpir.cz

IČO: 25828843, DIČ: CZ25828843, ČSOB Olomouc, č. ú.: 377913723/0300, Registrace: KOS, OR Ostrava, oddíl B, vložka č. 2094

A BERENDEZÉS TARTALMA



Dátum: 17/03/2014

Oldal: 4/21

Molpir s.r.o. sídlo: SNP 129, 919 04 Smolenice; prevádzka: Hrachová 30, 821 05 Bratislava, Slovenská republika, Tel.: 00421 2 4319 1219, Fax: 00421 2 4319 1220, e-mail: obchod@molpir.com, www.molpir.com, www.shop.molpir.com

IČO: 31431372, IČpD: SK 2020391560, Tatra banka Bratislava, č. ú.: 2628020575/1100, register: OS Trnava, odd: Sro, vlož.: 1045/T

MOLPIR GROUP CZ a.s., Technologická 838/14, 779 00 Olomouc, Holice, Česká republika, Tel.: 00420 585 315 017, Fax: 00420 585 315 021, e-mail: molpir_o@molpir.cz, www.molpir.cz

MOLPIR GROUP CZ a.s., Business centrum Klamovka, Plzeňská 155/113, 150 00 Praha 5 – Košíře, Tel.: 00420 724 606 000, e-mail: jsvoboda@molpir.cz, www.molpir.cz

IČO: 25828843, DIČ: CZ25828843, ČSOB Olomouc, č. ú.: 377913723/0300, Registrace: KOS, OR Ostrava, oddíl B, vložka č. 2094

A BERENDEZÉS TARTALMA

Sorszám	Q	Kód	Alkatrész
1	1	0911100001	Keret
2	1	091096C011	Kondenzátor csavarokkal
3	1	091096C010	Elektronikai készlet
4	1	091096C015	Biztosíték
5	1	3303170000	3/8" cső
6	1	0910960023	Külső borító
7	1	091096C012	Elektromos ventilátor egység
8	1	091096C009	Kompresszor egység
9	1	4711270000	3/8" kapocs; 90°
10	1	3303160000	3/8" cső
11	1	0910960053	Biztonsági csatlakoztató
12	1	0910960009	Hosszabbító kábel a ventilátor érzékelőjéhez
13	1	0910960051	Tartozékok 1,1 Minicool Dinamic-hoz
14	1	0910960049	Akkumulátor kábel



MINICOOL
AIR CONDITIONING SYSTEM

Dinamic



Dátum: 17/03/2014

Oldal: 5/21

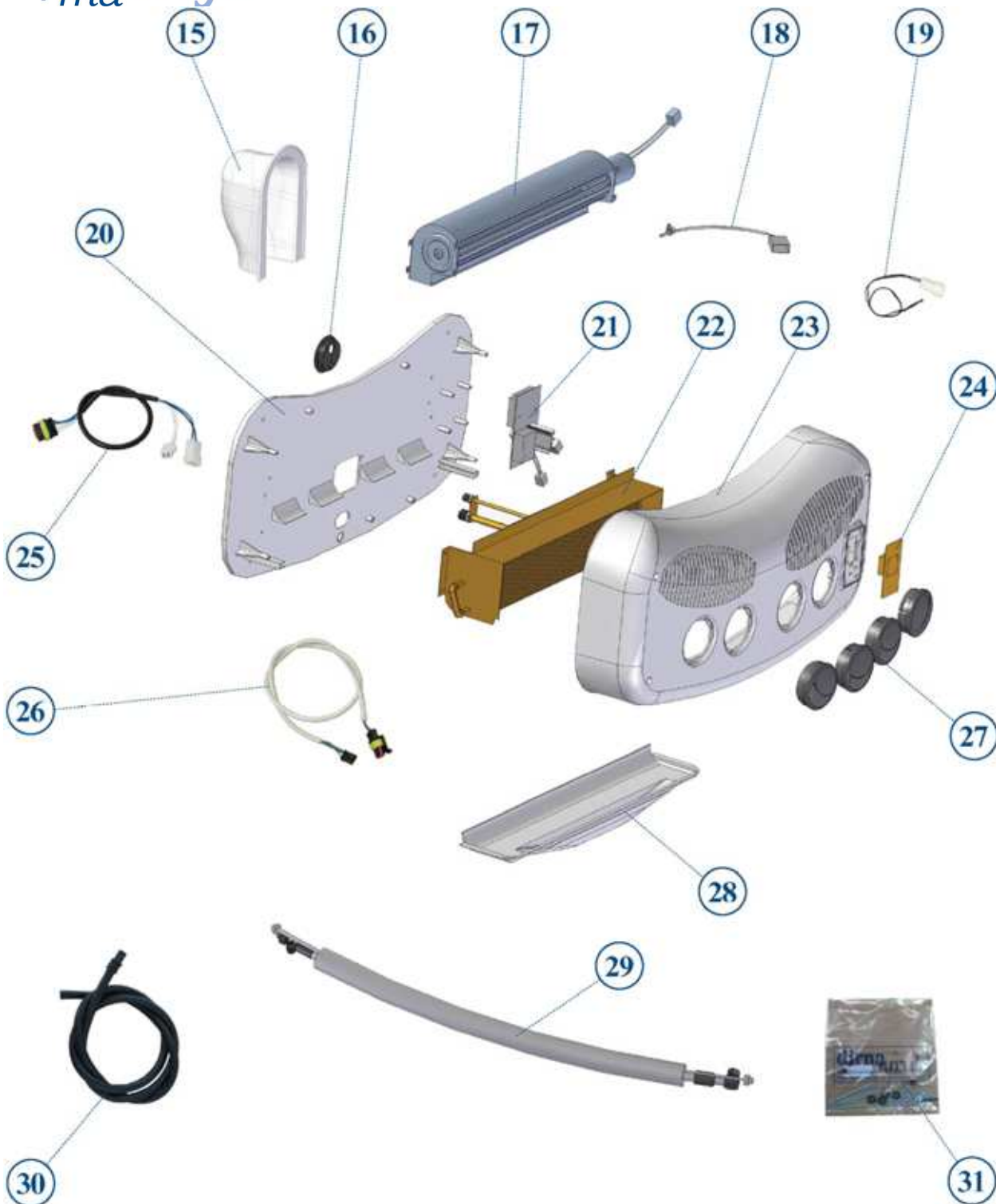
Molpir s.r.o. sídlo: SNP 129, 919 04 Smolenice; prevádzka: Hrachová 30, 821 05 Bratislava, Slovenská republika, Tel.: 00421 2 4319 1219, Fax: 00421 2 4319 1220, e-mail: obchod@molpir.com, www.molpir.com, www.shop.molpir.com

IČO: 31431372, IČPD: SK 2020391560, Tatra banka Bratislava, č. ú.: 2628020575/1100, register: OS Trnava, odd: Sro, vlož.: 1045/T

MOLPIR GROUP CZ a.s., Technologická 838/14, 779 00 Olomouc, Holiče, Česká republika, Tel.: 00420 585 315 017, Fax: 00420 585 315 021, e-mail: molpir_o@molpir.cz, www.molpir.cz

MOLPIR GROUP CZ a.s., Business centrum Klamovka, Plzeňská 155/113, 150 00 Praha 5 – Košíře, Tel.: 00420 724 606 000, e-mail: jsvoboda@molpir.cz, www.molpir.cz

IČO: 25828843, DIČ: CZ25828843, ČSOB Olomouc, č. ú.: 377913723/0300, Registrace: KOS, OR Ostrava, oddíl B, vložka č. 2094



Sorszám	Q	Kód	Alkatrész
15	1	0910960020	Műanyag tömlővédő
16	1	091096C014	Hüvely
17	1	091148C005	Légbefúvó csatlakozókkal
18	1	091096C005	Hő érzékelő
19	1	091096C006	Fagyásjelző
20	1	091096C001	Párologtató burkolat
21	1	0911480019	Elektronikus vezérlő
22	1	091096C003	Tekeracs csatlakozókkal
23	1	091096C007	Belső borító ragasztóval
24	1	091096C008	Írányító panel csatlakozóval
25	1	0910960005	Légbefúvó érzékelőjének kábelei
26	1	0911480004	Kommunikációs kábel
27	1	091016C002	Ablak egység
28	1	091096C002	Vízvezető csatlakozókkal
29	1	0910960050	3/8" cső
30	1	091096C013	Túlfolyó cső
31	1	0910960052	Tartozékok az elülső részhez



MINICOOL
AIR CONDITIONING SYSTEM
DINAMIC



Dátum: 17/03/2014

Oldal: 7/21

Molpir s.r.o. sídlo: SNP 129, 919 04 Smolenice; prevádzka: Hrachová 30, 821 05 Bratislava, Slovenská republika, Tel.: 00421 2 4319 1219, Fax: 00421 2 4319 1220, e-mail: obchod@molpir.com, www.molpir.com, www.shop.molpir.com

IČO: 31431372, IČpD: SK 2020391560, Tatra banka Bratislava, č. ú.: 2628020575/1100, register: OS Trnava, odd: Sro, vlož.: 1045/T

MOLPIR GROUP CZ a.s., Technologická 838/14, 779 00 Olomouc, Holice, Česká republika, Tel.: 00420 585 315 017, Fax: 00420 585 315 021, e-mail: molpir_o@molpir.cz, www.molpir.cz

MOLPIR GROUP CZ a.s., Business centrum Klamovka, Plzeňská 155/113, 150 00 Praha 5 – Košře, Tel.: 00420 724 606 000, e-mail: jsvoboda@molpir.cz, www.molpir.cz

IČO: 25828843, DIČ: CZ25828843, ČSOB Olomouc, č. ú.: 377913723/0300, Registrace: KOS, OR Ostrava, oddíl B, vložka č. 2094

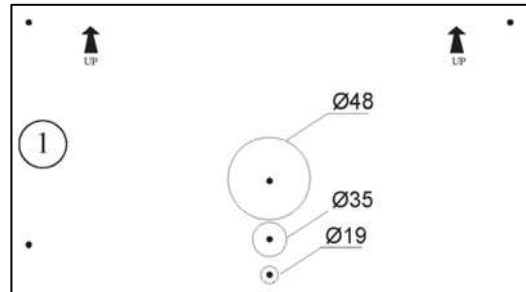
LEGFONTOSABB FELADATOK:

- ⚙️ Az akkumulátor leköttetése
- ⚙️ A párologtató egység borításának eltávolítása

1 – A KABIN BELSEJE


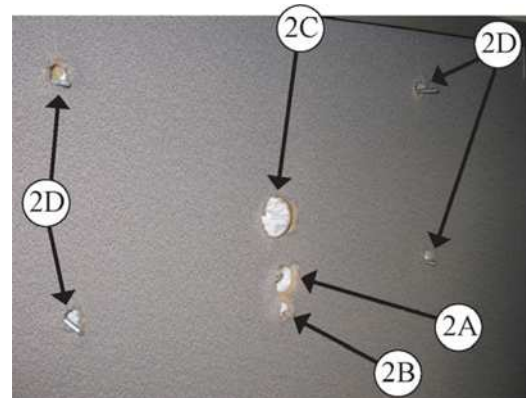
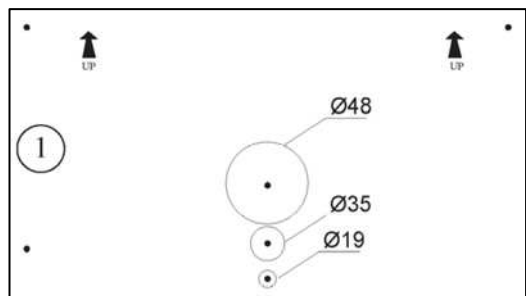
Helyezze el a sablont és jelölje be fúrások helyét

- két ágy esetén a sablont helyezze a kettő közé
- egy ágy esetén a sablont helyezze az ágyhoz



2 – Fúrjon át egy lyukat Ø4-es fúrófejjel a Ø48-al jelzett helyen, utána körkivágóval

- csináljon (1) Ø35-os lyukat a borítóba
- csináljon (1) Ø19-os lyukat a borítóba
- csináljon (1) Ø48-os lyukat a borítóba
- csináljon (1) Ø22-os lyukat a borítóba




3 – A KABIN KÜLSŐ RÉSE

Tegye a sablont a külső oldalra az átfúrt Ø4 furat szerint, majd jelölje be a megfelelő helyeket a többi furathoz.



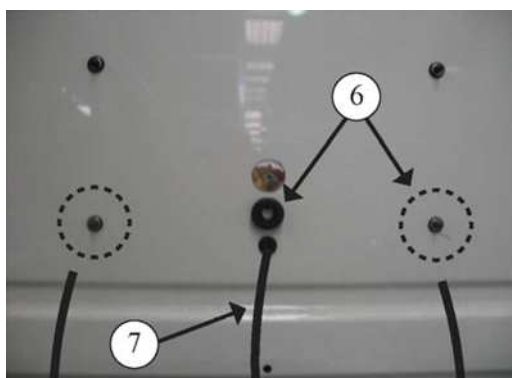
4 – Helyezze el az M6-os csavart az alátéttel a belső oldalra az ábra szerint



5 – A külső oldalon helyezze el a gumi alátétet, a lapos alátétet és a menetvágó csavart, végül erősítse oda a behelyező kulccsal Ø10

6 – Helyezze el a csavarfej védőt

7 – Vezesse át a vízvezető csövet a Ø19-es lyukon keresztül, a hüvelyen keresztül a kabinba



CSAK A RENAULT MAGNUM-RA TELEPÍTÉSHEZ SZÜKSÉGES MŰVELETEK


LEGFONTOSABB FELADATOK:

- ❖ Az akkumulátor lekötése
- ❖ A párologtató egység borításának eltávolítása

1 – A KABIN KÜLSŐ RÉSZE

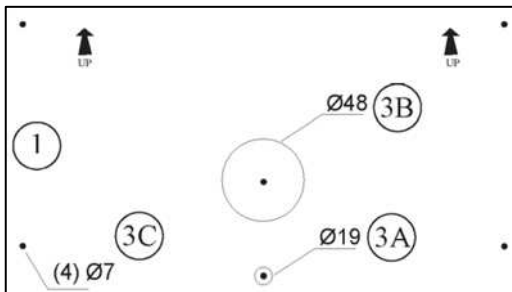
Helyezze a sablont a megadott magasságra

2 – Jelölje be a furatok helyzetét




3 – Fúrja keresztül Ø4-es hosszú fúróval a Ø48-as pozíció Közepét, majd készítse a következő furatokat:

- fúrjon (1) Ø19
- fúrjon (1) Ø48
- fúrjon (1) Ø7



4 – A KABIN BELSEJE

Helyezze el a sablont, és jelölje be a Ø48-as furatot



5 – Fúrja ki a következő lyukakat

- fúrjon (1) Ø19 csak a borítóba
- fúrjon (1) Ø48 csak a borítóba
- fúrjon (1) Ø22 csak a borítóba



Dátum: 17/03/2014

Oldal: 10/21

Molpir s.r.o. sídlo: SNP 129, 919 04 Smolenice; prevádzka: Hrachová 30, 821 05 Bratislava, Slovenská republika, Tel.: 00421 2 4319 1219, Fax: 00421 2 4319 1220, e-mail: obchod@molpir.com, www.molpir.com, www.shop.molpir.com

IČO: 31431372, IČPD: SK 2020391560, Tatra banka Bratislava, č. ú.: 2628020575/1100, register: OS Trnava, odd: Sro, vlož.: 1045/T

MOLPIR GROUP CZ a.s., Technologická 838/14, 779 00 Olomouc, Holic, Česká republika, Tel.: 00420 585 315 017, Fax: 00420 585 315 021, e-mail: molpir_o@molpir.cz, www.molpir.cz

MOLPIR GROUP CZ a.s., Business centrum Klamovka, Plzeňská 155/113, 150 00 Praha 5 – Košíře, Tel.: 00420 724 606 000, e-mail: jsvoboda@molpir.cz, www.molpir.cz

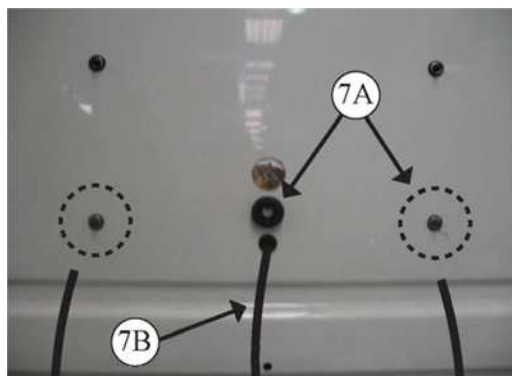
IČO: 25828843, DIČ: CZ25828843, ČSOB Olomouc, č. ú.: 377913723/0300, Registrace: KOS, OR Ostrava, oddíl B, vložka č. 2094

6 – A KABIN KÜLSŐ RÉSZE

Helyezze el az M6-os csavart az alátéttel a belső oldalra az ábra szerint



7 – A külső oldalon helyezze el a gumi alátétet, a lapos alátétet és a menetvágó csavart, végül erősítse oda a behelyező kulccsal 10



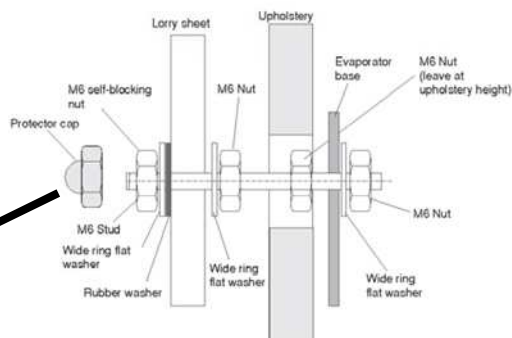
7A – Helyezze el a csavarfej védőt

7B – Vezesse át a vízvezető csövet a Ø19-es lyukon keresztül, a hüvelyen keresztül a kabinba




MŮVELETKY A "TŮBBI" AUTŮTÍPUSHOZ

8 – A csavarokra csavarja az (4) M6-os anyát a (4) lapos alátétekkel Ø6, melyeknek egyvonalban kell lenniük a borítóval
LÁSSD A MELLÉKELT ÁBRA SZERINT



9 – Vezesse át a vízvezető csövet a párologtató alaplapján levő furaton keresztül és csatlakoztassa a kádhoz



10 – Vezesse ki a kábelt a Ø35-es nyíláson keresztül



11 – Helyezze a párologtató alaplapját a casvarokra, majd rögzítse őket (4) lapos alátétekkel, (4) kisebb alátétekkel és (4) M6-os anyacsavarokkal



12 – Kösse be a légbefúvó érzékelőjét és a bekötő kábelt



13 – Biztosítsa csavarokkal az elejét mágneses casvarhúzóval és helyezze fel a borítót.



A KONDENZÁTOR TELEPÍTÉSE

Fontos !

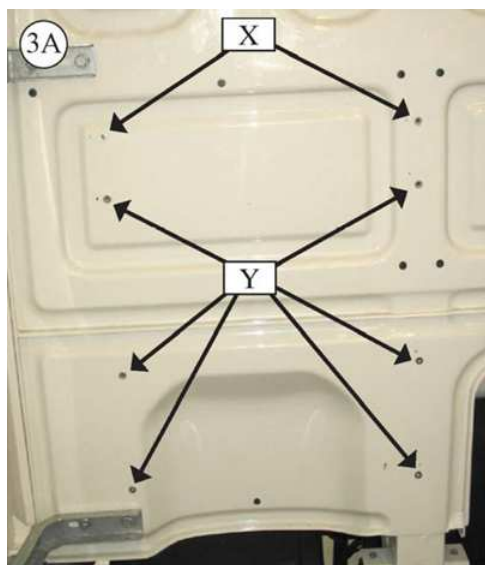
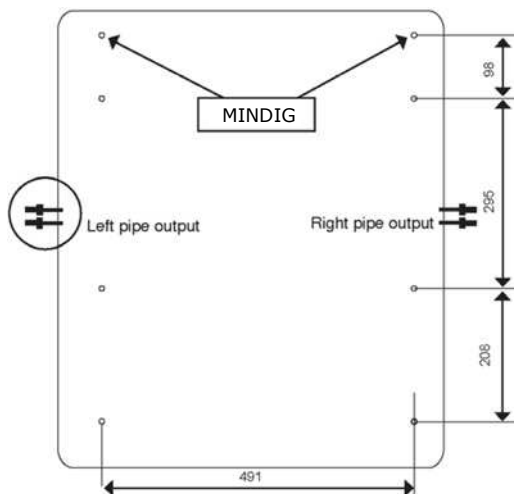
A jármű típusától függően a cső kivezetése lehet jobb vagy bal oldali

1 – **Megjegyzés** Ha a telepítést egy személy végzi, jelölje be a furatokat a megfelelő méretekre, de vegye figyelembe a cső hosszát (a párologtatótól a kondenzátorig)

2 – Szerelje le a borítót és lazítsa meg az elektromos vezetékeket

3 – Ha a telepítést két személy végzi, helyezték a kondenzátort a legmegfelelőbb helyre a kabin hátsó részében. **Vegyék figyelembe a csőhosszát a párologtatótól a kondenzátorig**, majd rögzítsék a 6 legkisebb furaton keresztül

3A – Először készítse el a (2) felső furatokat **(X)** Ø9, helyezze el az **M6-os** nittező anyákat és állítsa be az alaplapot a csavarokkal 6/100x30, jelölje be majd fúrja ki a megfelelő lyukakat **(Y)**, helyezze fel az anyákat



Dátum: 17/03/2014

Oldal: 14/21

Molpir s.r.o. sídlo: SNP 129, 919 04 Smolenice; prevádzka: Hrachová 30, 821 05 Bratislava, Slovenská republika, Tel.: 00421 2 4319 1219, Fax: 00421 2 4319 1220, e-mail: obchod@molpir.com, www.molpir.com, www.shop.molpir.com

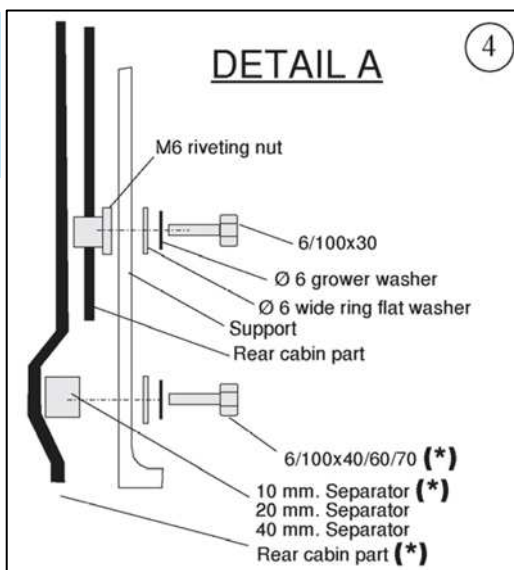
IČO: 31431372, IČpD: SK 2020391560, Tatra banka Bratislava, č. ú.: 2628020575/1100, register: OS Trnava, odd: Sro, vlož.: 1045/T

MOLPIR GROUP CZ a.s., Technologická 838/14, 779 00 Olomouc, Holic, Česká republika, Tel.: 00420 585 315 017, Fax: 00420 585 315 021, e-mail: molpir_o@molpir.cz, www.molpir.cz


MOLPIR GROUP CZ a.s., Business centrum Klamovka, Plzeňská 155/113, 150 00 Praha 5 – Košře, Tel.: 00420 724 606 000, e-mail: jsvoboda@molpir.cz, www.molpir.cz

IČO: 25828843, DIČ: CZ25828843, ČSOB Olomouc, č. ú.: 377913723/0300, Registrace: KOS, OR Ostrava, oddíl B, vložka č. 2094

4 – (*)ha nem tart a sima felületen, használja a 10/20/40mm-es betétet és a csavarokat 6/100x40/60/70



5 – Rögzítse az egységet (8) csavarokkal 6/100x30 meg lapos és kis alátétekkel



6 – Csatlakoztassa a kábeleket és az adaptereket a párologtatóban és szigetelje vízálló szalaggal



Dátum: 17/03/2014

Oldal: 15/21

Molpir s.r.o. sídlo: SNP 129, 919 04 Smolenice; prevádzka: Hrachová 30, 821 05 Bratislava, Slovenská republika, Tel.: 00421 2 4319 1219, Fax: 00421 2 4319 1220, e-mail: obchod@molpir.com, www.molpir.com, www.shop.molpir.com

IČO: 31431372, IČpD: SK 2020391560, Tatra banka Bratislava, č. ú.: 2628020575/1100, register: OS Trnava, odd: Sro, vlož.: 1045/T


MOLPIR GROUP CZ a.s., Technologická 838/14, 779 00 Olomouc, Holiče, Česká republika, Tel.: 00420 585 315 017, Fax: 00420 585 315 021, e-mail: molpir_o@molpir.cz, www.molpir.cz

MOLPIR GROUP CZ a.s., Business centrum Klamovka, Plzeňská 155/113, 150 00 Praha 5 – Košíře, Tel.: 00420 724 606 000, e-mail: jsvoboda@molpir.cz, www.molpir.cz

IČO: 25828843, DIČ: CZ25828843, ČSOB Olomouc, č. ú.: 377913723/0300, Registrace: KOS, OR Ostrava, oddíl B, vložka č. 2094

7 – Csatlakoztassa a csöveket és a kábeleket a kondenzátor egységben


BAL OLDAL



JOBB OLDAL



JOBB OLDAL



8 – Állítsa be a védő karima és a borító helyzetét, jelölje be, majd fúrjon Ø4-es fúróval lyukakat és 4,8x19mm-es menetvágó csavarokkal rögzítse



Dátum: 17/03/2014

Oldal: 16/21

Molpir s.r.o. sídlo: SNP 129, 919 04 Smolenice; prevádzka: Hrachová 30, 821 05 Bratislava, Slovenská republika, Tel.: 00421 2 4319 1219, Fax: 00421 2 4319 1220, e-mail: obchod@molpir.com, www.molpir.com, www.shop.molpir.com

IČO: 31431372, IČpD: SK 2020391560, Tatra banka Bratislava, č. ú.: 2628020575/1100, register: OS Trnava, odd: Sro, vlož.: 1045/T

MOLPIR GROUP CZ a.s., Technologická 838/14, 779 00 Olomouc, Holic, Česká republika, Tel.: 00420 585 315 017, Fax: 00420 585 315 021, e-mail: molpir_o@molpir.cz, www.molpir.cz

MOLPIR GROUP CZ a.s., Business centrum Klamovka, Plzeňská 155/113, 150 00 Praha 5 – Košře, Tel.: 00420 724 606 000, e-mail: jsvoboda@molpir.cz, www.molpir.cz


IČO: 25828843, DIČ: CZ25828843, ČSOB Olomouc, č. ú.: 377913723/0300, Registrace: KOS, OR Ostrava, oddíl B, vložka č. 2094

ISO 9001

NM_091096_002_17032014_HU

9 – Ragassza fel a műanyag tartókat és rögzítse a csövet, a kábeleket meg az elvezető csövet (a ragasztás helyét előtte tisztítsa meg)

9A – Helyezze el a leeresztő csapot



10 – Csatolja a feszültségkábel az akkumulátorhoz

ÜGYELJEN A HELYES POLARIZÁCIÓRA !




11 – Vezesse át a legmegfelelőbb helyen a kábeleket a kondenzátor egységhez és rögzítse kapcsok vagy szorítók segítségével

12 – Csatolja a feszültségkábelt az egységhez



BIZTOSÍTÉK

13 – Helyezze fel az előkészített csavarokkal a borítót



14 – Helyezze fel az adapter védőburkát 3,1x11-es fém csavarok segítségével a csővel átellenes oldalon



Fontos: A rendszer elektromos szabályozásának összetettségét figyelembe véve a berendezést egyenesen a jármű akkumulátorához kell csatlakoztatni, nem valamilyen csatlakozási ponthoz, amely más berendezés működtetésére szolgál, és figyelni kell arra hogy a bekötésnél (1) ne kerüljön sor a polarizáció felcserélésére. A polarizáció megfordítása az elektronika javíthatatlan meghibásodásához vezethet, melyre a garancia nem vonatkozik.

Fontos: Az indítás előtt olvassa el a használati utasítást



Dátum: 17/03/2014

Oldal: 19/21

Molpir s.r.o. sídlo: SNP 129, 919 04 Smolenice; prevádzka: Hrachová 30, 821 05 Bratislava, Slovenská republika, Tel.: 00421 2 4319 1219, Fax: 00421 2 4319 1220, e-mail: obchod@molpir.com, www.molpir.com, www.shop.molpir.com

IČO: 31431372, IČpD: SK 2020391560, Tatra banka Bratislava, č. ú.: 2628020575/1100, register: OS Trnava, odd: Sro, vlož.: 1045/T

MOLPIR GROUP CZ a.s., Technologická 838/14, 779 00 Olomouc, Holic, Česká republika, Tel.: 00420 585 315 017, Fax: 00420 585 315 021, e-mail: molpir_o@molpir.cz, www.molpir.cz

MOLPIR GROUP CZ a.s., Business centrum Klamovka, Plzeňská 155/113, 150 00 Praha 5 – Košíře, Tel.: 00420 724 606 000, e-mail: jsvoboda@molpir.cz, www.molpir.cz

IČO: 25828843, DIČ: CZ25828843, ČSOB Olomouc, č. ú.: 377913723/0300, Registrace: KOS, OR Ostrava, oddíl B, vložka č. 2094

GÁZFELTÖLTÉS

15 – Üritse ki a rendszert legalább 30 percre

16 – Töltse fel a 300g-os R134a betététtel majd kapcsolja be a berendezést

17 – **A KONDENZÁTOR EGYSÉG ÉS A CSÖVEK ÁBRÁJA**



18 – **A PÁROLOGTATÓ EGYSÉG ÁBRÁJA**

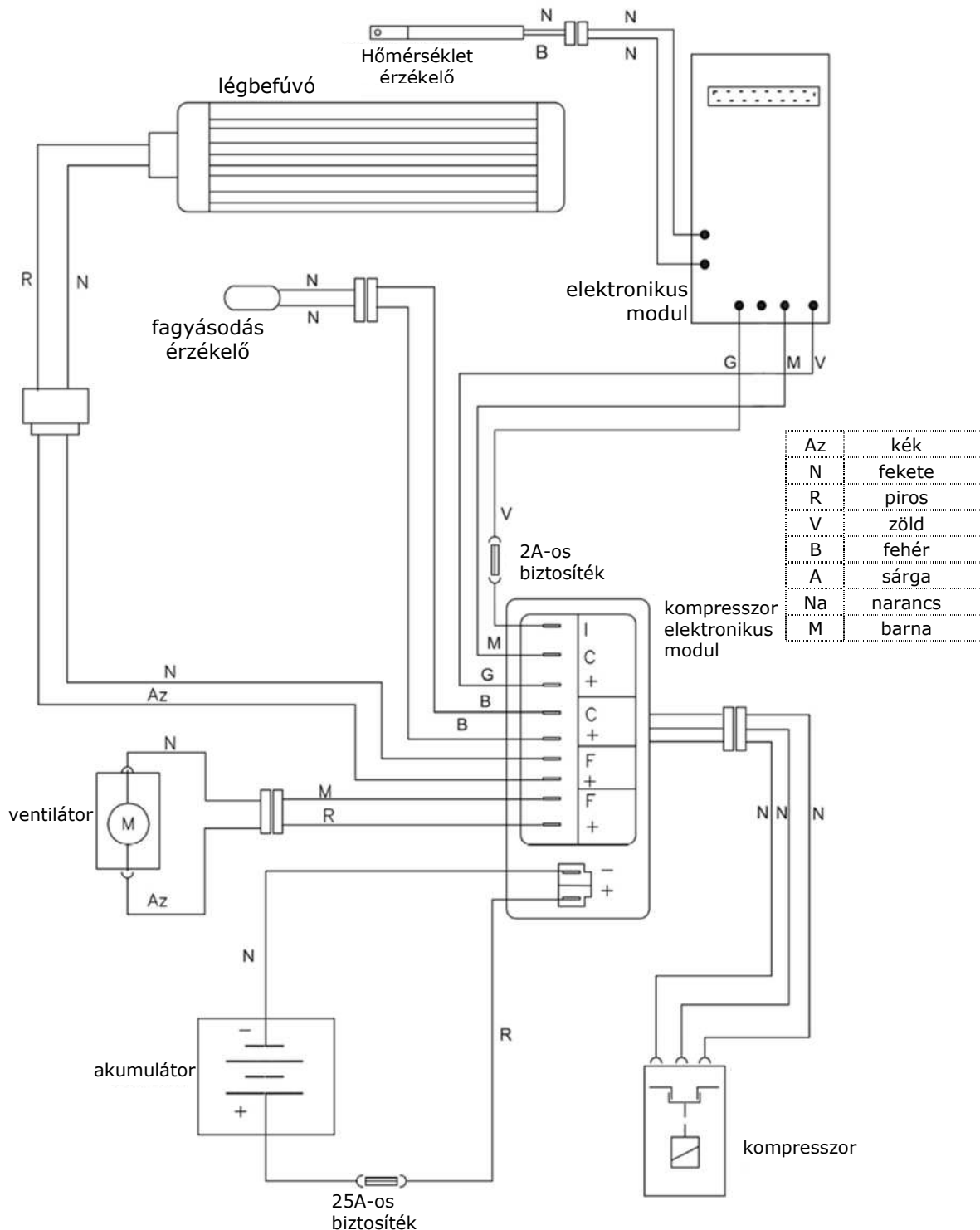


FONTOS MEGYJEGYZÉS !

Bizonyosodjon meg róla hogy a bekötéskor nem cserélte fel a pólusokat. Amennyiben felcserélte őket, az elektromos berendezés pár sípoló hangot ad ki. **Ne nyomjon meg semmilyen gombot se az irányítólapon se a berendezés panelján**, mert az a berendezés tartós meghibásodásához vezethet. Amint sípoló hangot hall, kösse le a berendezést az akkumulátorról és ellenőrizze a bekötés polaritását.



ELEKTROMOS BEKÖTÉSI VÁZLAT



Dátum: 17/03/2014

Oldal: 21/21

Molpir s.r.o. sídlo: SNP 129, 919 04 Smolenice; prevádzka: Hrachová 30, 821 05 Bratislava, Slovenská republika, Tel.: 00421 2 4319 1219, Fax: 00421 2 4319 1220, e-mail: obchod@molpir.com, www.molpir.com, www.shop.molpir.com

IČO: 31431372, IČpD: SK 2020391560, Tatra banka Bratislava, č. ú.: 2628020575/1100, register: OS Trnava, odd: Sro, vlož.: 1045/T

MOLPIR GROUP CZ a.s., Technologická 838/14, 779 00 Olomouc, Holice, Česká republika, Tel.: 00420 585 315 017, Fax: 00420 585 315 021, e-mail: molpir_o@molpir.cz, www.molpir.cz

MOLPIR GROUP CZ a.s., Business centrum Klamovka, Plzeňská 155/113, 150 00 Praha 5 – Košife, Tel.: 00420 724 606 000, e-mail: jsvoboda@molpir.cz, www.molpir.cz

IČO: 25828843, DIČ: CZ25828843, ČSOB Olomouc, č. ú.: 377913723/0300, Registrace: KOS, OR Ostrava, oddíl B, vložka č. 2094