

Prehrávač obsahu Smart zariadení cez WiFi pre audiosystémy - Mirroring



1. Úvod




AllShare Cast/
Screen Mirroring



iOS



AirPlay iOS 6 & 7 or later



Dátum: 13.08.2014

Strana 1 / 7

Molpir s.r.o. sídlo: SNP 129, 919 04 Smolenice; prevádzka: Hrachová 30, 821 05 Bratislava, Slovenská republika, Tel.: 00421 2 4319 1219, Fax: 00421 2 4319 1220, e-mail: obchod@molpir.com, www.molpir.com, www.shop.molpir.com

IČO: 31431372, IČPD: SK 2020391560, Tatra banka Bratislava, č. ú.: 2628020575/1100, register: OS Trnava, odd: Sro, vlož.: 1045/T

MOLPIR GROUP CZ a.s., Technologická 838/14, 779 00 Olomouc, Holice, Česká republika, Tel.: 00420 585 315 017, Fax: 00420 585 315 021, e-mail: molpir_o@molpir.cz, www.molpir.cz

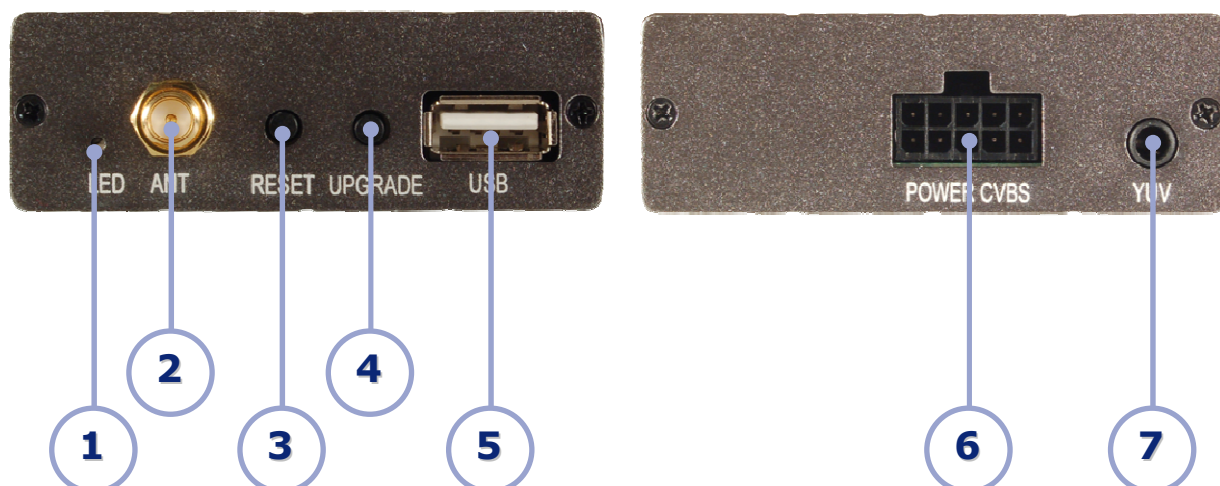
MOLPIR GROUP CZ a.s., Business centrum Klamovka, Plzeňská 155/113, 150 00 Praha 5 – Košíře, Tel.: 00420 724 606 000, e-mail: jsvoboda@molpir.cz, www.molpir.cz

IČO: 25828843, DIČ: CZ25828843, ČSOB Olomouc, č. ú.: 377913723/0300, Registrace: KOS, OR Ostrava, oddíl B, vložka č. 2094

Toto zariadenie je profesionálny Wi-Fi A/V prehrávač obsahu zo Smart zariadení do audiosystému automobilu. Prenáša audio, video, mapy, internet, hry a pod..... z Vášho Smartfónu, iPadu.... na monitor audiosystému v automobile a robí z neho jeho verný klon. S týmto zariadením si užívateľ môže užiť všetky aplikácie v pohode na monitore automobilového audiosystému. Môžete ho využiť pre:

- Online navigáciu (pokročilé funkcie: TMC zdieľanie polohy, bezplatný upgrade máp)
- Počúvanie hudby a prehrávanie videa
- Surfovanie na internete (prehrávanie filmov, správ, zobrazenie sociálnych sietí, komunikácia cez Google Talk)
- Hranie hier
- Nabíjanie cez USB

2. Rozhranie



- 1 – LED napájania: Modrá LED svieti, pokiaľ je zariadenie napájané
- 2 – Anténa s SMA konektorom: Pripojenie externej WiFi antény
- 3 – Reset: - Na reštartovanie stlačte tlačidlo na 1 sekundu
- Pre obnovu prednastavených výrobných nastavení stlačte tlačidlo na 5 sekúnd
- 4 – Upgrade: - Na upgradovanie softvéru z U-diskú stlačte tlačidlo na 5 sekúnd
- 5 – USB: - Nabíjanie (5V/1A)
- Upgrade softvéru



6 – Napájanie / AV-IN


- Napájacie káble na pripojenie do audiosystému vozidla ACC/GND
- CVBS kábel na pripojenie do audiosystému vozidla AUX/ AV-IN (RCA žltý, biely a červený)

3. Príslušenstvo a inštalácia

3.1 Štandardné príslušenstvo (pre univerzálny audiosystém vozidla AUX/ AV-IN vstup)



WiFi prehrávač

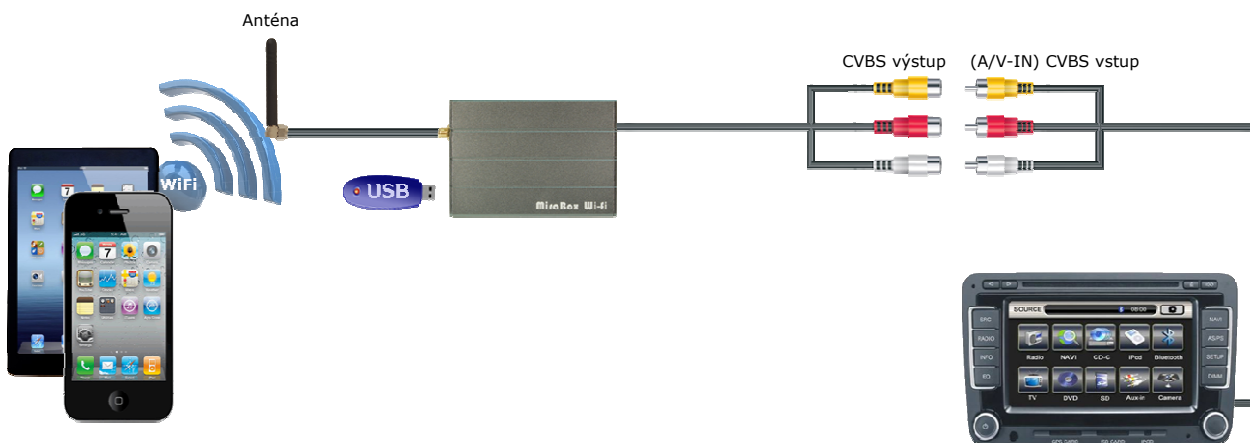


Kábel pre audiosystém (napájanie & AV-IN)



Anténa WiFi

3.2 Inštalácia



Dátum: 13.08.2014

Strana 3 / 7

Molpir s.r.o. sídlo: SNP 129, 919 04 Smolenice; prevádzka: Hrachová 30, 821 05 Bratislava, Slovenská republika, Tel.: 00421 2 4319 1219, Fax: 00421 2 4319 1220, e-mail: obchod@molpir.com, www.molpir.com, www.shop.molpir.com

IČO: 31431372, IČPD: SK 2020391560, Tatra banka Bratislava, č. ú.: 2628020575/1100, register: OS Trnava, odd: Sro, vlož.: 1045/T

MOLPIR GROUP CZ a.s., Technologická 838/14, 779 00 Olomouc, Holiče, Česká republika, Tel.: 00420 585 315 017, Fax: 00420 585 315 021, e-mail: molpir_o@molpir.cz, www.molpir.cz

MOLPIR GROUP CZ a.s., Business centrum Klamovka, Plzeňská 155/113, 150 00 Praha 5 – Košíře, Tel.: 00420 724 606 000, e-mail: jsvoboda@molpir.cz, www.molpir.cz

IČO: 25828843, DIČ: CZ25828843, ČSOB Olomouc, č. ú.: 377913723/0300, Registrace: KOS, OR Ostrava, oddíl B, vložka č. 2094

4. Technická špecifikácia

Napájanie	12V DC
Spotreba el. energie	Pohotovostný režim: 200mA bez Wifi pripojenia
	Prevádzkový režim: 500mA s Wifi pripojením
	Režim nabíjania: 1A s nabíjaním cez nabíjacie zariadenie cez USB port
WiFi štandard	WiFi 802.11 b/g/n
Vstup	WiFi AirPlay / Miracast / Allshare cast / Screen Mirroring / DLNA
A/V výstup	Audiosystém automobilu AUX/AV-IN (CVBS)
Rozsah použitia	-20°C ~ +70°C
Vlhkosť	0 ~ 90%

5. Prehrávač Smart zariadení cez WiFi - podpora

iOS 7 & 6 alebo novšie	AirPlay Mirroring je pre nasledovné zariadenia:
	iPhone 4S / 5 / 5C / 5S alebo novšie
	iPad 2 / 3 / 4 / Air alebo novšie
	iPad mini / mini Air alebo novšie
Zariadenia Android	iPod touch (piata generácia)
	Miracast / WLAN Displej / Allshare cast / zariadenia využívajúce prenos obrazovky
	Samsung Note2, Note3, Note10.1, S3, S4
	LG F180L, F200L, LS970, F180S, F180K, F200S, F200K, GL-01E, GE975T
	HTC OneX, OneS, Butterfly S
	Google Nexus 4
Iné zariadenia Android s funkciou Miracast, štandardne sa požaduje systém Android 4.2 alebo novší	

6. Ako zariadenie pripojiť

6.1 iOS systém



iOS



Dátum: 13.08.2014

Strana 4 / 7

Molpir s.r.o. sídlo: SNP 129, 919 04 Smolenice; prevádzka: Hrachová 30, 821 05 Bratislava, Slovenská republika, Tel.: 00421 2 4319 1219, Fax: 00421 2 4319 1220, e-mail: obchod@molpir.com, www.molpir.com, www.shop.molpir.com

IČO: 31431372, IČP: SK 2020391560, Tatra banka Bratislava, č. ú.: 2628020575/1100, register: OS Trnava, odd: Sro, vlož.: 1045/T

MOLPIR GROUP CZ a.s., Technologická 838/14, 779 00 Olomouc, Holiče, Česká republika, Tel.: 00420 585 315 017, Fax: 00420 585 315 021, e-mail: molpir_o@molpir.cz, www.molpir.cz

MOLPIR GROUP CZ a.s., Business centrum Klamovka, Plzeňská 155/113, 150 00 Praha 5 – Košíře, Tel.: 00420 724 606 000, e-mail: jsvoboda@molpir.cz, www.molpir.cz

IČO: 25828843, DIČ: CZ25828843, ČSOB Olomouc, č. ú.: 377913723/0300, Registrace: KOS, OR Ostrava, oddíl B, vložka č. 2094

Zariadenie s iOS 7:

1. Nastavenie (Settings) > WiFi > On > Vybrať sieť (Choose a Network...) > Vybrať (Select) "Hotspot***"

Pripojte vaše iOS zariadenie cez WiFi k audiosystému

2. Prejdite po displeji zdola hore, aby ste sa dostali do ovládacieho centra. Stlačte „AirPlay“.



Ak nevidíte ikonu „AirPlay“, uistite sa prosím, či sú zariadenia správne pripojené.

3. Zapnite Mirroring: Na obrazovke AirPlay označte Mirroring.

 iPad

 HotSpot 659 ✓

Mirroring

4. Ak sú zariadenia spojené, obrazovka zariadenia iOS bude zobrazovaná na obrazovke audiosystému automobilu.





Ak vaše zariadenie nepoužíva iOS 7

1. Nastavenia (Settings) > WiFi > On > Vybrať sieť (Choose a Network...) > Vybrať (Select) "HotSpot***"

Pripojte vaše iOS zariadenie cez Wi-Fi k audiosystému

2. Na vašom iOS zariadení spravte dvojklik na tlačidlo „Home“, aby sa zobrazili aktuálne používané aplikácie.



3. Potiahnite aktuálne používané aplikácie dvakrát zľava doprava až pokiaľ neuvidíte ikonku AirPlay: . Ak sa ikona AirPlay na vašom iOS zariadení nezobrazí, zariadenie iOS a prehrávač nemusia byť úspešne spojené. Stlačte ikonu Airplay , aby Vám zobrazilo zoznam dostupných zariadení Airplay.
4. Na použitie Airplay zobrazenia (Mirroringu), vyberte meno Vášho Wi-Fi A/V zrkadlovacieho konvertera a zapnite Mirroring.



iPhone



HotSpot 659




Mirroring





S AirPlay Mirroringom môžete bezdrôtovo posilať všetko z displeja vášho Smart do Apple TV.

6.2 Systém Android:



1. Na vašom Smart zariadení nájdite nastavenie zrkadlenia obrazovky (screen mirroring)  a dajte vyhľadávať kompatibilné zariadenia. To by malo trvať cca 5 sekúnd.



Dátum: 13.08.2014

Strana 6 / 7

Molpir s.r.o. sídlo: SNP 129, 919 04 Smolenice; prevádzka: Hrachová 30, 821 05 Bratislava, Slovenská republika, Tel.: 00421 2 4319 1219, Fax: 00421 2 4319 1220, e-mail: obchod@molpir.com, www.molpir.com, www.shop.molpir.com

IČO: 31431372, IČpD: SK 2020391560, Tatra banka Bratislava, č. ú.: 2628020575/1100, register: OS Trnava, odd: Sro, vlož.: 1045/T

MOLPIR GROUP CZ a.s., Technologická 838/14, 779 00 Olomouc, Holice, Česká republika, Tel.: 00420 585 315 017, Fax: 00420 585 315 021, e-mail: molpir_o@molpir.cz, www.molpir.cz

MOLPIR GROUP CZ a.s., Business centrum Klamovka, Plzeňská 155/113, 150 00 Praha 5 – Košife, Tel.: 00420 724 606 000, e-mail: jsvoboda@molpir.cz, www.molpir.cz

IČO: 25828843, DIČ: CZ25828843, ČSOB Olomouc, č. ú.: 377913723/0300, Registrace: KOS, OR Ostrava, oddíl B, vložka č. 2094

ISO 9001

NU_DW0140_000_13082014

2. Keď Vaše Smart zariadenie zobrazí zoznam dostupných zariadení, vyberte si číslo modelu Wi-Fi A/V prehrávača na pripojenie.

Pripojenie by malo trvať cca 10-20 sekúnd.



7. Dôležité

1. Nevyžaduje sieť:

Wifi A/V prehrávač obsahu Smart zariadení používa priamo Wi-Fi pripojenie a nevyžaduje pripojenie siete z vášho Smart zariadenia do audiosystému automobilu.

2. Nastavenie šetriča obrazovky

Ak máte vo vašom Smart zariadení nastavené zrušenie nastavení po určitej dobe a váš telefón aktivuje „šetrič obrazovky“, na displeji audiosystému automobilu sa nezobrazí žiadny obraz, pokiaľ nesprístupníte znovu váš telefón. „Zrkadlenie“ bude pokračovať v zobrazení na Vašom prehrávači indikujúc stav pripojenia.

8. Upozornenie



1. Neumiestňujte tento výrobok na ohrievač alebo ho nevystavujte ostrému slnečnému žiareniu alebo inému tepelnému zdroju.
2. Nevystavujte zariadenie nárazom, tlaku alebo iným škodlivým vplyvom a výrobok sami nerozoberajte.
3. Výrobok neumiestňujte do prostredia s extrémne vysokou teplotou alebo vlhkosťou.
4. Zariadenie nevystavujte účinkom vody, ohňa alebo žieraviny.



Dátum: 13.08.2014

Strana 7 / 7

Molpir s.r.o. sídlo: SNP 129, 919 04 Smolenice; prevádzka: Hrachová 30, 821 05 Bratislava, Slovenská republika, Tel.: 00421 2 4319 1219, Fax: 00421 2 4319 1220, e-mail: obchod@molpir.com, www.molpir.com, www.shop.molpir.com

IČO: 31431372, IČpD: SK 2020391560, Tatra banka Bratislava, č. ú.: 2628020575/1100, register: OS Trnava, odd: Sro, vlož.: 1045/T

MOLPIR GROUP CZ a.s., Technologická 838/14, 779 00 Olomouc, Holiče, Česká republika, Tel.: 00420 585 315 017, Fax: 00420 585 315 021, e-mail: molpir_o@molpir.cz, www.molpir.cz

MOLPIR GROUP CZ a.s., Business centrum Klamovka, Plzeňská 155/113, 150 00 Praha 5 – Košíře, Tel.: 00420 724 606 000, e-mail: jsvoboda@molpir.cz, www.molpir.cz

IČO: 25828843, DIČ: CZ25828843, ČSOB Olomouc, č. ú.: 377913723/0300, Registrace: KOS, OR Ostrava, oddíl B, vložka č. 2094

Upozornenie! Špecifikácia môže byť zmenená bez predchádzajúceho upozornenia. ISO 9001

NU_DW0140_000_13082014