

Obj. kód: **FMS5723**

MONTÁŽNY NÁVOD PRE 7" DIGITÁLNY MONITOR SO 60° VÝKLOPNÝM DRŽIAKOM

1. Tovar potrebný na montáž



FMS5723



FMS5723-HH-60



068988-M

Sekundárna aretácia - poz.č.7

2. Náradie potrebné na inštaláciu:



Skrutkovač PH2



Skrutkovač PH0



Dátum 27/07/2011

Strana 1 / 5

MOLPIR s.r.o., sídlo: SNP 129, 919 04 Smolenice; prevádzka: Hrachová 30, 821 05 Bratislava, Slovenská republika, Tel.: 00421 2 4319 1218, 4319 1219, Fax: 00421 2 4319 1220, e-mail: obchod@molpir.sk, www.molpir.sk

IČO: 31431372, IČpD: SK 2020391560, Tatra banka Bratislava, č. ú.: 2628020575/11 00, register: OS Trnava, odd: Sro, vlož.: 1045/T

MOLPIR GROUP CZ a.s., Železniční 469/4, 772 00 Olomouc, Česká republika, Tel.: 00420 585 315 017, 585 315 018, Fax: 00420 585 315 021, e-mail: molpir_o@molpir.cz, www.molpir.cz

MOLPIR GROUP CZ a.s., Na Dědinách 8, 141 00 Praha 41, Česká republika, Tel.: 00420 241 482 233, 241 482 244, Fax: 00420 241 482 255, e-mail: molpir@molpir.cz, www.molpir.cz

IČO: 25828843, DIČ: 379-25828843, ČSOB Olomouc, č. ú.: 377913723/0300, Registrace: KOS, OR Ostrava, oddíl B, vložka č. 2094

ISO 9001

NM_FMS5723_002_27072011

3. Postup pri inštalácii


Krok 1: Vložte kovový držiak monitora (poz.č.6) do sedačky a uchyťte ho 3 skrutkami M5 x 10mm (poz.č.3) cez otvory označené krúžkom



Obrázok 1 – upevnenie pántu na sedačku pomocou skrutiek

Krok 2: Osadenie kabeláže monitora:

- 1) Zapojte kabeláž (poz.č.5) (FMS-CA04-.....) do konektora v monitore
- 2) Vložte kabeláž (poz.č.5) do drážky v zadnej časti monitora
- 3) Nalepte lepiacu pásku tak, aby kabeláž nevypadla z drážky



Obrázok 2 – kabeláž monitora



Dátum 27/07/2011

Strana 2 / 5

MOLPIR s.r.o., sídlo: SNP 129, 919 04 Smolenice; prevádzka: Hrachová 30, 821 05 Bratislava, Slovenská republika, Tel.: 00421 2 4319 1218, 4319 1219, Fax: 00421 2 4319 1220, e-mail: obchod@molpir.sk, www.molpir.sk

IČO: 31431372, IČpD: SK 2020391560, Tatra banka Bratislava, č. ú.: 2628020575/11 00, register: OS Trnava, odd: Sro, vlož: 1045/T

MOLPIR GROUP CZ a.s., Železniční 469/4, 772 00 Olomouc, Česká republika, Tel.: 00420 585 315 017, 585 315 018, Fax: 00420 585 315 021, e-mail: molpir_o@molpir.cz, www.molpir.cz

MOLPIR GROUP CZ a.s., Na Dědinách 8, 141 00 Praha 41, Česká republika, Tel.: 00420 241 482 233, 241 482 244, Fax: 00420 241 482 255, e-mail: molpir@molpir.cz, www.molpir.cz


IČO: 25828843, DIČ: 379-25828843, ČSOB Olomouc, č. ú.: 377913723/0300, Registrace: KOS, OR Ostrava, oddíl B, vložka č. 2094

ISO 9001

NM_FMS5723_002_27072011


Krok 3: Umiestnenie monitora na držiak

- 1) Nasmerujte háky na zadnej strane monitora do T-otvorov v držiaku (poz.č.6) a monitor (poz.č.1) posuňte na doraz smerom nadol



Obrázok 3 – zavesenie monitora na pánt

- 2) Upevnite monitor dvoma skrutkami M2 x 6mm (poz.č.4) k držiaku monitora



Obrázok 4 – upevnenie monitora na pánt



Dátum 27/07/2011

Strana 3 / 5

MOLPIR s.r.o., sídlo: SNP 129, 919 04 Smolenice; prevádzka: Hrachová 30, 821 05 Bratislava, Slovenská republika, Tel.: 00421 2 4319 1218, 4319 1219, Fax: 00421 2 4319 1220, e-mail: obchod@molpir.sk, www.molpir.sk

IČO: 31431372, IČP: SK 2020391560, Tatra banka Bratislava, č. ú.: 2628020575/11 00, register: OS Trnava, odd: Sro, vlož: 1045/T

MOLPIR GROUP CZ a.s., Železniční 469/4, 772 00 Olomouc, Česká republika, Tel.: 00420 585 315 017, 585 315 018, Fax: 00420 585 315 021, e-mail: molpir_o@molpir.cz, www.molpir.cz

MOLPIR GROUP CZ a.s., Na Dědinách 8, 141 00 Praha 41, Česká republika, Tel.: 00420 241 482 233, 241 482 244, Fax: 00420 241 482 255, e-mail: molpir@molpir.cz, www.molpir.cz

IČO: 25828843, DIČ: 379-25828843, ČSOB Olomouc, č. ú.: 377913723/0300, Registrace: KOS, OR Ostrava, oddíl B, vložka č. 2094

ISO 9001

NM_FMS5723_002_27072011

Krok 4: Zapojenie AUX-IN a SPK-OUT kabeľazí (iba, ak to vyžaduje inštalácia)


- 1) Spojte konektory (samec so samičou)
- 2) Vložte spojené konektory do sekundárnej aretácie (poz.č.7)
- 3) Uzatvorením sekundárnej aretácie je spoj poistený proti nežiadúcemu rozpojeniu



Obrázok 5 - AUX-IN a SPK-OUT kabeľáže

Krok 5: Montáž plastového rámika monitora

- 1) Monitor vyklopte do 45° ~ 60° uhla
- 2) Nasuňte plastový rámik (poz.č.2) na vyklopený monitor (poz.č.1) s držiakom (poz.č.6)



Obrázok 6 – zasunutie monitora s pántom do rámika

Dátum 27/07/2011

Strana 4 / 5

MOLPIR s.r.o., sídlo: SNP 129, 919 04 Smolenice; prevádzka: Hrachová 30, 821 05 Bratislava, Slovenská republika, Tel.: 00421 2 4319 1218, 4319 1219, Fax: 00421 2 4319 1220, e-mail: obchod@molpir.sk, www.molpir.sk

IČO: 31431372, IČpD: SK 2020391560, Tatra banka Bratislava, č. ú.: 2628020575/11 00, register: OS Trnava, odd: Sro, vlož: 1045/T

MOLPIR GROUP CZ a.s., Železniční 469/4, 772 00 Olomouc, Česká republika, Tel.: 00420 585 315 017, 585 315 018, Fax: 00420 585 315 021, e-mail: molpir_o@molpir.cz, www.molpir.cz

MOLPIR GROUP CZ a.s., Na Dědinách 8, 141 00 Praha 41, Česká republika, Tel.: 00420 241 482 233, 241 482 244, Fax: 00420 241 482 255, e-mail: molpir@molpir.cz, www.molpir.cz


IČO: 25828843, DIČ: 379-25828843, ČSOB Olomouc, č. ú.: 377913723/0300, Registrace: KOS, OR Ostrava, oddíl B, vložka č. 2094

ISO 9001

NM_FMS5723_002_27072011

Krok 6: Upevnenie plastového rámiku

- 1) Vyklopte monitor a zaskrutkujte 3ks skrutiek M5 x 10mm (poz.č.3) do otvorov v krúžku



- 2) Monitor dajte do roviny s rámikom (poz.č.2) a zaskrutkujte ostatné 2ks skrutiek M5 x 10mm (poz.č.3) do otvorov v krúžku v hornej časti rámika



Dátum 27/07/2011

Strana 5 / 5

MOLPIR s.r.o., sídlo: SNP 129, 919 04 Smolenice; prevádzka: Hrachová 30, 821 05 Bratislava, Slovenská republika, Tel.: 00421 2 4319 1218, 4319 1219, Fax: 00421 2 4319 1220, e-mail: obchod@molpir.sk, www.molpir.sk

IČO: 31431372, IČpD: SK 2020391560, Tatra banka Bratislava, č. ú.: 2628020575/11 00, register: OS Trnava, odd: Sro, vlož: 1045/T

MOLPIR GROUP CZ a.s., Železniční 469/4, 772 00 Olomouc, Česká republika, Tel.: 00420 585 315 017, 585 315 018, Fax: 00420 585 315 021, e-mail: molpir_o@molpir.cz, www.molpir.cz

MOLPIR GROUP CZ a.s., Na Dědinách 8, 141 00 Praha 41, Česká republika, Tel.: 00420 241 482 233, 241 482 244, Fax: 00420 241 482 255, e-mail: molpir@molpir.cz, www.molpir.cz

IČO: 25828843, DIČ: 379-25828843, ČSOB Olomouc, č. ú.: 377913723/0300, Registrace: KOS, OR Ostrava, oddíl B, vložka č. 2094

ISO 9001

NM_FMS5723_002_27072011