

MOLPIR

M-D02-R

DIAĽKOVÉ OVLÁDANIE CENTRÁLNEHO ZAMYKANIA

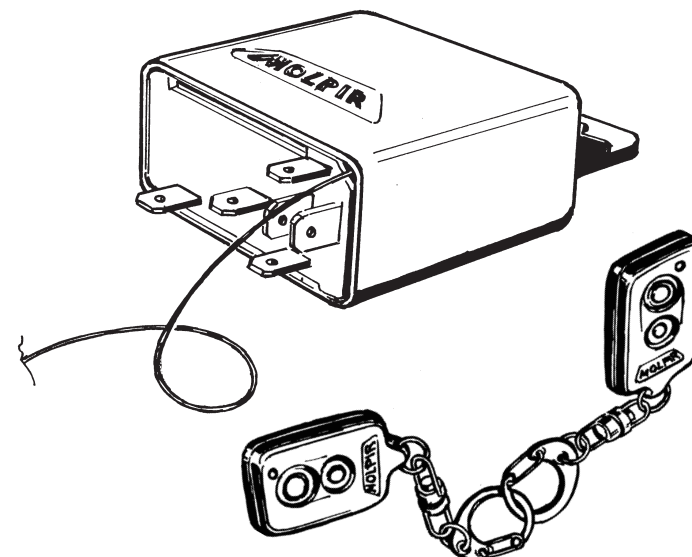
MOLPIR

Dodávateľ autoklimatizácií, nezávislého kúrenia, elektrického ovládania okien, centrálneho zamykania, zliatinových diskov, strešných okien, auto Hi-Fi techniky a ostatných autodoplnkov.

Hrachová 30, 821 05 Bratislava, SR, tel.: 00421-7-4319 1218, 4319 1219, fax: 00421-7-4319 1220
Železniční 4, 772 11 Olomouc, ČR, tel.: 00420-68-531 5018, 531 5019, fax: 00420-68-531 5021
Hněvkovská 58, 149 00 Praha 4, ČR, tel.: 00420-2-719 11611, 719 10608, fax: 00420-2-719 12618

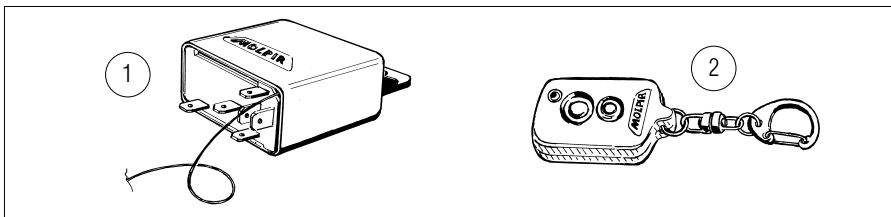
texty a technické obrázky: © MOLPIR, s.r.o., Smolenice

M-D02-R/001/170389



Zoznam dielov jednej súpravy diaľkového ovládania

1. Riadiaca elektronika (prijímač) 1 .ks
2. Ovládač (vysielač) 2 .ks



Obr. 1

Technický popis diaľkového ovládania

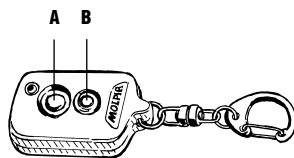
1. Napájacie napätie 9-15 V.
2. Odber prúdu v kľudovom stave pri odomknutom vozidle max 9 mA
3. Odber prúdu v kľudovom stave pri zamknutom vozidle max 9 mA
4. Napätové preťaženie 18 V po dobu 60 s.
5. Frekvencia 433 MHz

Montážny návod diaľkového ovládania

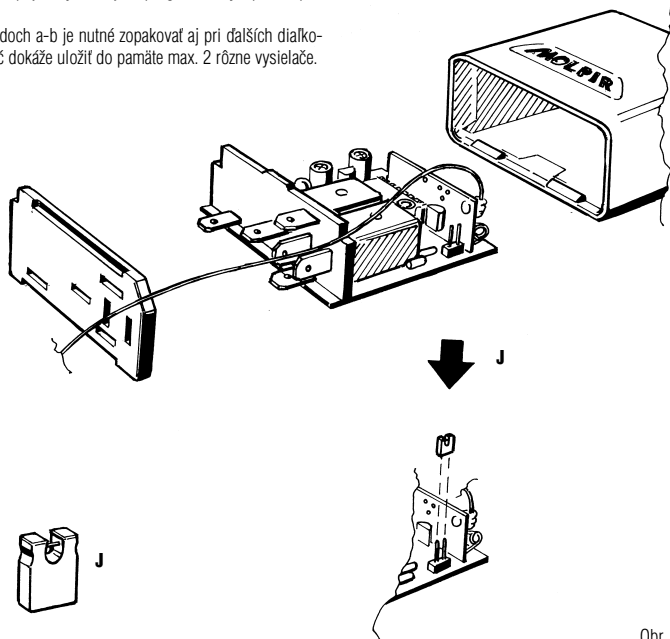
1. Veľké (vrchné) tlačidlo **A** na diaľkovom ovládači – zamknúť.
2. Malé (spodné) tlačidlo **B** diaľkového ovládača – odomknúť.
3. Programovanie:

Vyberieme prijímač z plastového obalu

- a. Zasuňme jumper **J** do plošného spoja a po dobu 2 sekúnd je aktivovaný programovací režim. Programovanie je nutné previesť počas tejto doby.
- b. Zatlačte a držte stlačené 5 sekúnd tlačidlo diaľkového ovládača – potom vytiahnite jumper z plošného spoja a vysielač je naprogramovaný v pamäti prijímača.
- c. Procedúru popísanú v bodoch a-b je nutné zopakovať aj pri ďalších diaľkových ovládačoch. Prijímač dokáže uložiť do pamäte max. 2 rôzne vysielače.

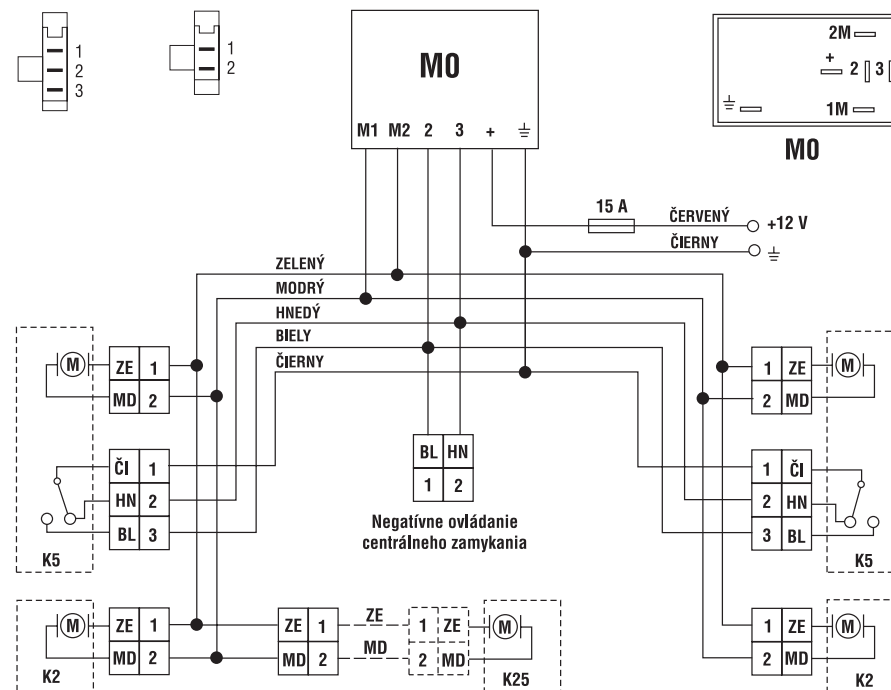


Obr. 2



Obr. 3

Schéma el. zapojenia



Obr. 4

- MO - riadiaca elektronika
- K5 - motor s ovládacím spínačom
- K2 - sledovací motor

Zapojenie riadiacej elektroniky

- M1 - pripojenie motora
- M2 - pripojenie motora
- 2 - vstup negatívneho otvárania
- 3 - vstup negatívneho zatvárania
- +
- ⊖ - uzemnenie

Farby

- ZE - zelená
- MD - modrá
- BL - biela
- HN - hnedá
- ČI - čierna
- ČE - červená